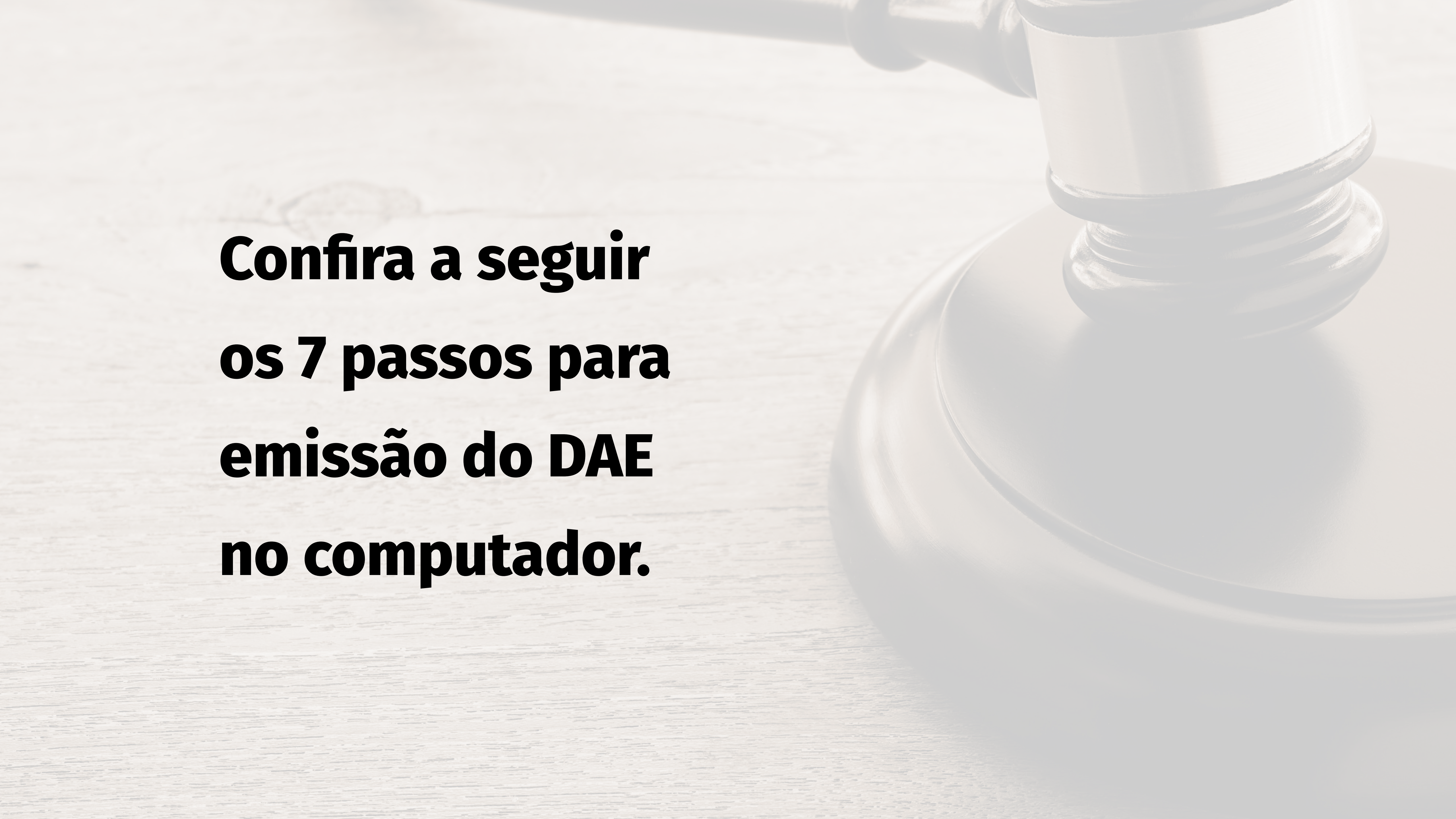


GUIA DE EMISSÃO DO DAE

para pagamento da multa
penal a ser destinada ao

Fundo Penitenciário Estadual

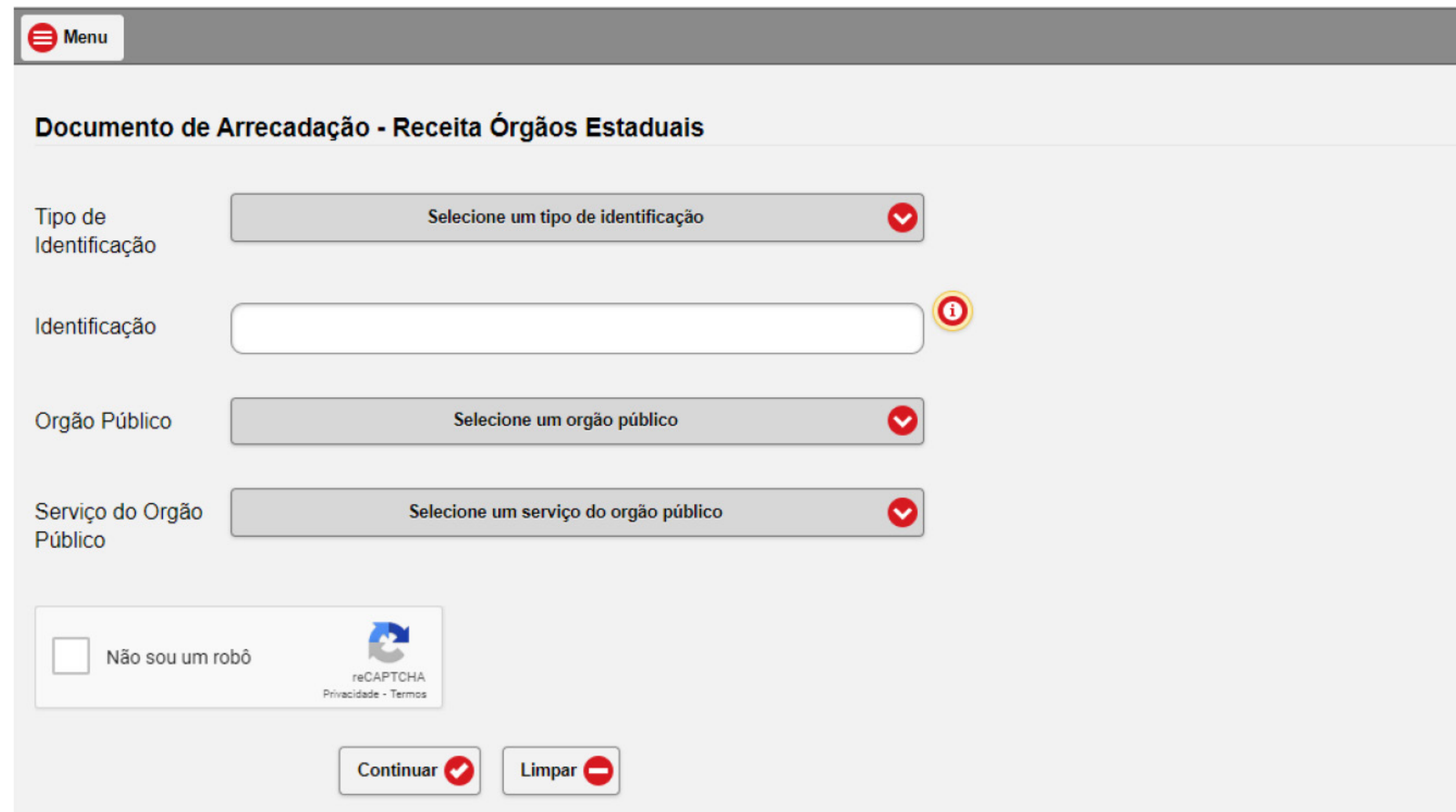
Uso da plataforma com navegação pelo **COMPUTADOR**



**Confira a seguir
os 7 passos para
emissão do DAE
no computador.**

1º passo

Acesse a plataforma de emissão de DAE* [Clique aqui para acessar](#). Aparecerá a seguinte página:



The screenshot shows a web interface for issuing a 'Documento de Arrecadação - Receita Órgãos Estaduais'. At the top left, there is a 'Menu' button with a hamburger icon. The main title is 'Documento de Arrecadação - Receita Órgãos Estaduais'. Below this, there are four form fields:

- 'Tipo de Identificação': A dropdown menu with the placeholder text 'Selecione um tipo de identificação' and a red downward arrow.
- 'Identificação': A text input field with a yellow information icon (i) to its right.
- 'Orgão Público': A dropdown menu with the placeholder text 'Selecione um órgão público' and a red downward arrow.
- 'Serviço do Orgão Público': A dropdown menu with the placeholder text 'Selecione um serviço do órgão público' and a red downward arrow.

At the bottom left, there is a reCAPTCHA section with a checkbox labeled 'Não sou um robô' and the reCAPTCHA logo. Below this, there are two buttons: 'Continuar' with a red checkmark icon and 'Limpar' with a red minus icon.

*Endereço da plataforma: <https://daeonline1.fazenda.mg.gov.br/daeonline/executeReceitaOrgaosEstaduais.action>

2º passo

Em Tipo de Identificação, selecione “**CPF**” e, no campo de Identificação, inclua os 11 dígitos do CPF do indivíduo que realizará o pagamento da multa.



The screenshot shows a web form titled "Documento de Arrecadação - Receita Órgãos Estaduais". It contains several fields: "Tipo de Identificação" (set to "CPF"), "Identificação" (containing "XXXXXXXXXXXX"), "Orgão Público" (set to "Selecione um órgão público"), and "Serviço do Orgão Público" (set to "Selecione um serviço do órgão público"). A reCAPTCHA widget is at the bottom, and "Continuar" and "Limpar" buttons are at the bottom right. Red boxes highlight the "Tipo de Identificação" dropdown and the "Identificação" input field.

Menu

Documento de Arrecadação - Receita Órgãos Estaduais

Tipo de Identificação: CPF

Identificação: XXXXXXXXXXXXXXX

Orgão Público: Selecione um órgão público

Serviço do Orgão Público: Selecione um serviço do órgão público

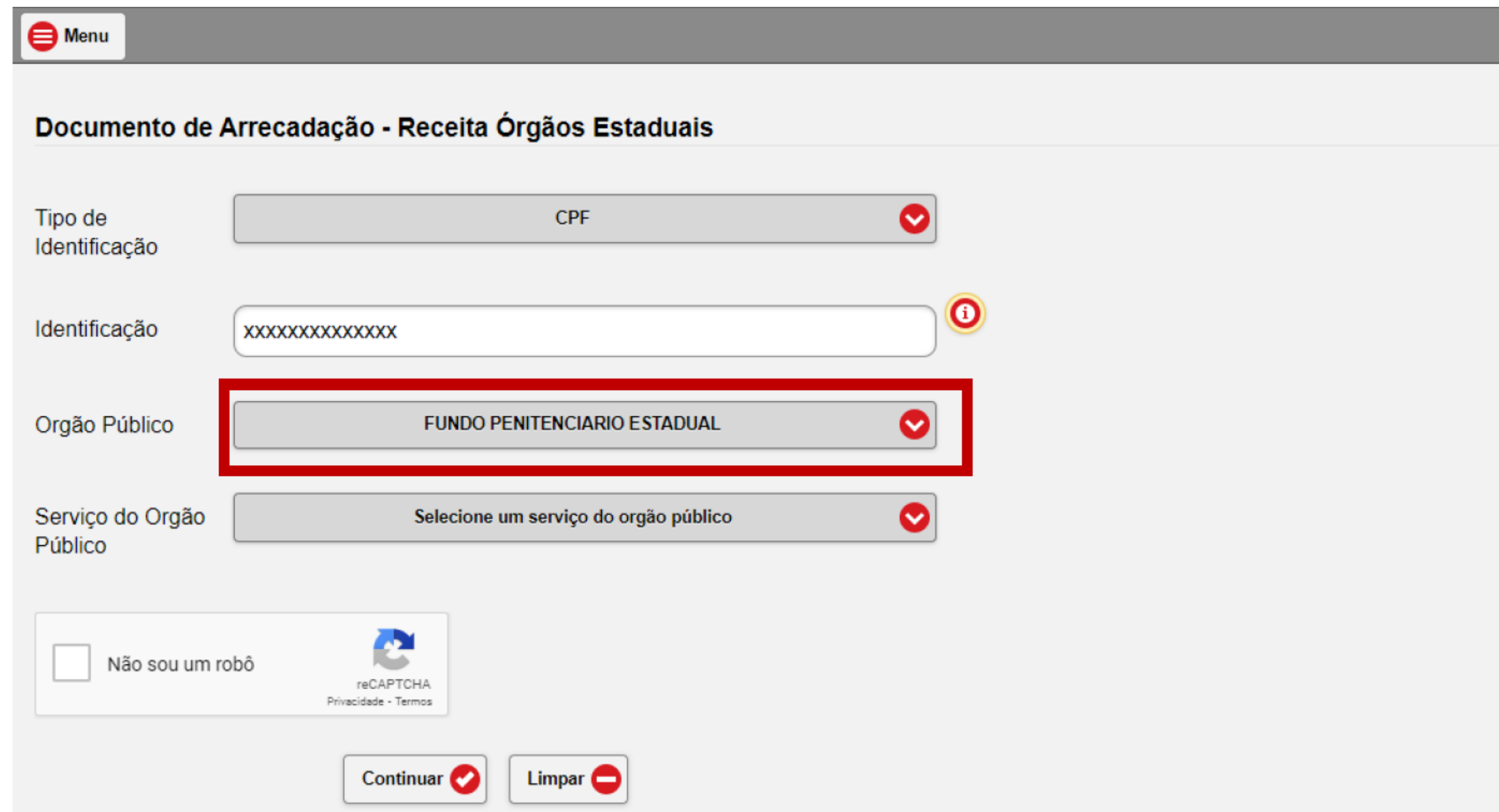
Não sou um robô

reCAPTCHA
Privacidade - Termos

Continuar  Limpar 

3º passo

Selecione o **Órgão Estadual beneficiário**, no caso, o **Fundo Penitenciário Estadual**.



Menu

Documento de Arrecadação - Receita Órgãos Estaduais

Tipo de Identificação: CPF

Identificação: XXXXXXXXXXXXXXX

Orgão Público: **FUNDO PENITENCIARIO ESTADUAL**

Serviço do Orgão Público: Selecione um serviço do órgão público

Não sou um robô

reCAPTCHA
Privacidade - Termos

Continuar Limpapar

4º passo

Selecione na aba Serviço do Órgão Público a opção “**Multa Pecuniária e Juros de Mora**”.

Menu

Documento de Arrecadação - Receita Órgãos Estaduais

Tipo de Identificação: CPF

Identificação:

Orgão Público: FUNDO PENITENCIARIO ESTADUAL

Serviço do Órgão Público: **Selecione um serviço do órgão público**

Não sou um robô

reCAPTCHA
Privacidade - Termos

Serviço do Órgão Público

Filter services...

- ANULACAO DE DESPESA
- DEVOLUCAO ADIANTAMENTO
- DEVOLUCAO DE DIARIA
- DOACOES DE TERCEIROS - FTE 39
- MULTA PECUNIARIA E JUROS DE MORA - SENTENCA JUDICIAL**
- RESTITUICOES DIVERSAS

5º passo

Selecione a confirmação de que não é um robô e clique em “Continuar”.



The screenshot shows a web form titled "Documento de Arrecadação - Receita Órgãos Estaduais". It contains several dropdown menus and a text input field. At the bottom, there is a reCAPTCHA widget with a green checkmark and the text "Não sou um robô". A red arrow points to this widget. Below the reCAPTCHA, the "Continuar" button is highlighted with a red box, and the "Limpar" button is also visible.

Menu

Documento de Arrecadação - Receita Órgãos Estaduais

Tipo de Identificação: CPF

Identificação: [input field]

Orgão Público: FUNDO PENITENCIARIO ESTADUAL

Serviço do Orgão Público: MULTA PECUNIARIA E JUROS DE MORA - SENTENCA JUDICIAL

✓ Não sou um robô

reCAPTCHA
Privacidade - Termos

Continuar

Limpar

6º passo

Preencha os campos sinalizados com as informações solicitadas e clique em “Continuar”.

Documento de Arrecadação - Receita Órgãos Estaduais

Identificação do Contribuinte

CPF

Nome

UF

Município

Dados da Receita

Tipo de Receita

Tipo de Serviço/Espécie

Período Referência Início

Período Referência Término

Data Pagamento:

 **Valores a Recolher**

Valor da Receita

50,00

Valor da Multa


0,00

Valor dos Juros

0,00


Valor a Recolher

50,00

 **Outras Informações**

Informações Complementares



Continuar 

Limpar 

7º passo

Ao clicar em “Continuar”, a página abaixo será carregada. Basta clicar no botão “Emitir DAE PDF” para que o boleto referente à multa seja disponibilizado em PDF.

 Menu

DAE ONLINE

Pagamento de Documento de Arrecadação

Sr. Contribuinte, anote o número abaixo.
Ele será necessário para a emissão do comprovante de pagamento ou confirmação da quitação.

Número do documento:

Emitir DAE PDF 

Pagamento via Internet

Está disponível para clientes de bancos da rede arrecadadora do Estado que já se integraram ao sistema.
Pode ser efetuado inclusive à noite, nos finais de semana e feriados.
Dispensa emissão de guia / documento de arrecadação.
É necessário informar apenas número de agência e conta corrente.

 Banco Itaú 

Atenção

Após o pagamento da DAE, é necessário cancelar o protesto.

*Clique aqui para iniciar o
procedimento de emissão de DAE.*

