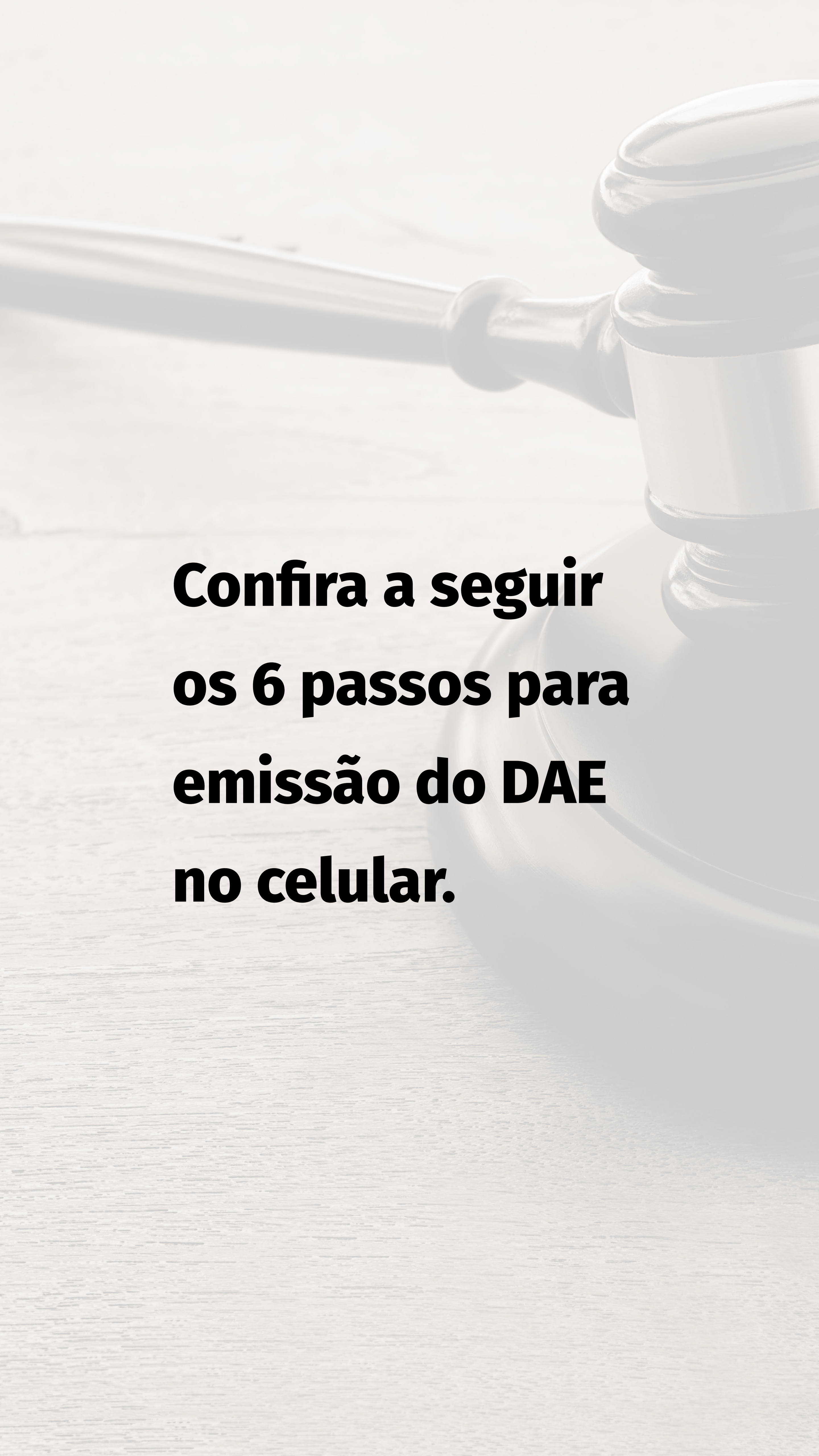


GUIA DE EMISSÃO DO DAE para pagamento da multa penal a ser destinada ao **Fundo Penitenciário** **Estadual**

Uso da plataforma com navegação pelo **CELULAR**



**Confira a seguir
os 6 passos para
emissão do DAE
no celular.**

1º passo

Acesse a plataforma de emissão de DAE*
[\(Clique aqui para acessar\)](#). Aparecerá a
seguinte página:



The screenshot shows a web interface for issuing state receipts. At the top left, there is a 'Menu' button with a red hamburger icon. The main heading is 'Documento de Arrecadação - Receita Órgãos Estaduais'. Below this, there are several form fields:

- Tipo de Identificação:** A dropdown menu with the text 'Selecione um tipo de identificação' and a red downward arrow icon.
- Identificação:** An empty text input field.
- Orgão Público:** A dropdown menu with the text 'Selecione um órgão público' and a red downward arrow icon.
- Serviço do Orgão Público:** A dropdown menu with the text 'Selecione um serviço do órgão público' and a red downward arrow icon.

Below the dropdowns, there is a reCAPTCHA section with a checkbox labeled 'Não sou um robô' and the reCAPTCHA logo. At the bottom, there are two buttons: 'Continuar' with a red checkmark icon and 'Limpar' with a red minus icon.

*Endereço da plataforma: <https://daeonline1.fazenda.mg.gov.br/daeonline/executeReceitaOrgaosEstaduais.action>


2º passo

Em Tipo de Identificação, selecione “CPF” e, no campo de Identificação, inclua os 11 dígitos do CPF do indivíduo que realizará o pagamento da multa.

 Menu


Documento de Arrecadação - Receita Órgãos Estaduais

Tipo de Identificação

CPF 

Identificação


XXX-XXX-XXX.XX





Orgão Público

Selecione um órgão público 

Serviço do Orgão Público


Selecione um serviço do órgão público 

Não sou um robô 
reCAPTCHA
Privacidade - Termos

Continuar  Limpar 


3º passo

Selecione o **Órgão Estadual beneficiário**,
no caso, o **Fundo Penitenciário Estadual**.

 Menu

Documento de Arrecadação - Receita Órgãos Estaduais

Tipo de Identificação

CPF 

Identificação


XXX-XXX-XXX.XX





Orgão Público

FUNDO PENITENCIARIO ESTADUAL 

Serviço do Orgão Público


Selecione um serviço do órgão público 

Não sou um robô 
reCAPTCHA
Privacidade - Termos

Continuar  **Limpar** 


4º passo

Selecione na aba **Serviço do Órgão Público** a opção **“Multa Pecuniária e Juros de Mora”**.

 Menu


Documento de Arrecadação - Receita Órgãos Estaduais

Tipo de Identificação


CPF 

Identificação


XXX-XXX-XXX.XX






Orgão Público

FUNDO PENITENCIARIO ESTADUAL 

Serviço do Orgão Público

Selecione um serviço do órgão público 

Não sou um robô  reCAPTCHA
Privacidade - Termos

Continuar  Limpar 



Serviço do Órgão Público

🔍 Filtrar serviços...

ANULACAO DE DESPESA

DEVOLUCAO ADIANTAMENTO

DEVOLUCAO DE DIARIA

DOACOES DE TERCEIROS - FTE 39

**MULTA PECUNIARIA E JUROS DE MORA -
SENTENCA JUDICIAL**

RESTITUICOES DIVERSAS

Continua

5º passo

Selecione a confirmação de que **não é um robô** e clique em **“Continuar”**.

 Menu

Documento de Arrecadação - Receita Órgãos Estaduais

Tipo de Identificação

CPF 

Identificação

XXX-XXX-XXX.XX



Orgão Público

FUNDO PENITENCIARIO ESTADUAL 

Serviço do Orgão Público


MULTA PECUNIARIA E JUROS DE MORA - SENTENCA JUDI... 

 Não sou um robô 
reCAPTCHA
Privacidade - Termos

Continuar  **Limpar** 

6º passo

Preencha os campos sinalizados com as informações solicitadas e clique em “Continuar”.

 Menu

Identificação do Contribuinte

CPF

XXX-XXX-XXX.XX

Nome

XXXXXX XXXXXX XXXXXX XXXX

UF

MINAS GERAIS

Município

BELO HORIZONTE

Dados da Receita

Tipo de Receita

FUNDO PENIT. ESTADUAL-REC. PROPRIA

Tipo de Serviço/Espécie

MULTA PECUNIARIA E JUROS DE MORA - SEN

Período Referência Início

XX/XX/XXX

Período Referência Término

XX/XX/XXX



Data Pagamento:

XX/XX/XXX



— Valores a Recolher

Valor da Receita

R\$ XX,XX

Valor da Multa

Valor dos Juros

Valor a Recolher

R\$ XX,XX

— Outras Informações

Informações Complementares

Pagamento via Pix



Pagamento com DAE



Limpar



Atenção

Após o pagamento da DAE, é necessário cancelar o protesto.

Clique aqui para iniciar o procedimento de emissão de DAE.

